

ELIPSE PLUS 80

Mueble de baño 80 cm.

Lavamanos de mesón integrado en porcelana sanitaria

Línea de Muebles Elipse Plus con mezcla de materiales y manija en aluminio que brindan un diseño moderno, en formato de 60 y 80 cm con una puerta y una canastilla organizadora.

- Máxima capacidad de almacenamiento.
- Resistentes a la humedad.
- Lavamanos 100% en porcelana.
- Canastilla Organizadora.



REFERENCIA / COLOR:

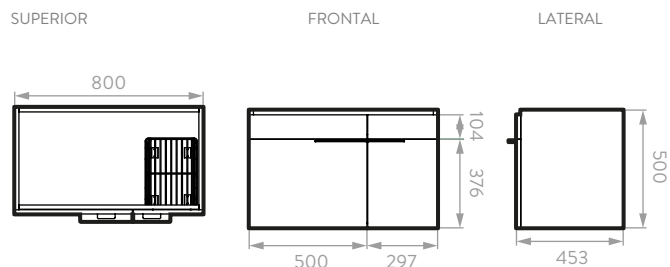


Ref. **138086841** Mueble Elipse Plus 80
Con Lavamanos de Mesón Integrado.

INFORMACIÓN TÉCNICA

Material	Madera aglomerada: Tablero aglomerado de 18mm.
Densidad	18mm 659 kg./m ³ .
Textura	Niebla: Poro. Ámbar: Cuero.
Canto	PVC rígido 22 mm de calibre.
Dimensiones Generales (H*W*P)	19,69" x 31,50" x 17,83" (500,0 x 800 x 453 mm).
Peso Neto Aproximado	44,8 lb (20,3 kg).
Peso Bruto Aproximado	49,2 lb (22,3 kg).
Resistencia al rayado	700 ciclos.
Resistencia a la humedad	8%

PLANOS TÉCNICOS



Unidades: mm.

Estas dimensiones son nominales y están sujetas a cambios sin previo aviso.

TIEMPO ESTIMADO DE ARMADO: El mueble viene armado.



SERVICIO
POST VENTA



AÑOS DE
GARANTÍA
(madera)



AÑOS DE
GARANTÍA
(herrajes)

COMPATIBILIDAD CON ELEMENTOS CORONA

LÍNEA DE ATENCIÓN **01 8000 5120 30**

Si usted desea ver nuestra línea completa de productos por favor ingrese a: corona.co

corona

ELIPSE PLUS 80

Mueble de baño 80 cm



CUIDADOS Y LIMPIEZA

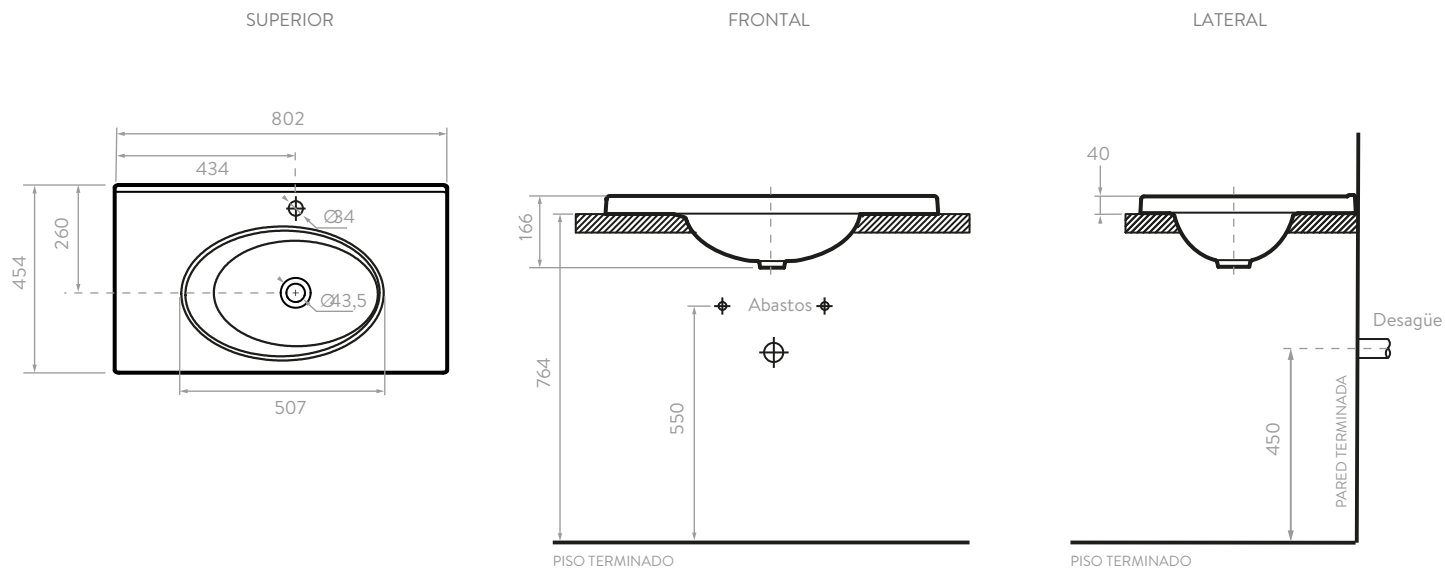
- Usar paño seco.
- No usar elementos abrasivos para la limpieza del mueble.
- Evitar colocar materiales u objetos cortantes que puedan dañar la superficie.
- No poner objetos calientes y evitar el derrame de líquidos.
- Si se requiere mover el mueble, desocúpelo antes de hacerlo; levántelo desde la estructura y no de los cajones o manijas.

Componente	Descripción
Tarugo	Eucalipto (8x30mm)
Minifix / Perno	Zamak
Caja Minifix	Zamak
Tapa Adhesiva Minifix	PVC con cinta doble faz Ahhesiva
Pegante	Colbón
Tornillo lamina	Acero (2N 6x9/16)
Platina en L	Acero HVA151-51
Chazo nylon + Tornillo Ensamble	Nylon y Tornillo Acero
Canasta 2 niveles + Riel Extensión total	Acero, cromado
Bisagra Parche Cierre Lento 35mm	Acero (HBM 554-01)
Tornillo Manija	Acero, galvanizado 7/8"
Tope Burbuja	HVA007-00
Manija Aluminio Arco delgado	Aluminio, natural (HMA460-03 , HMA460-05)

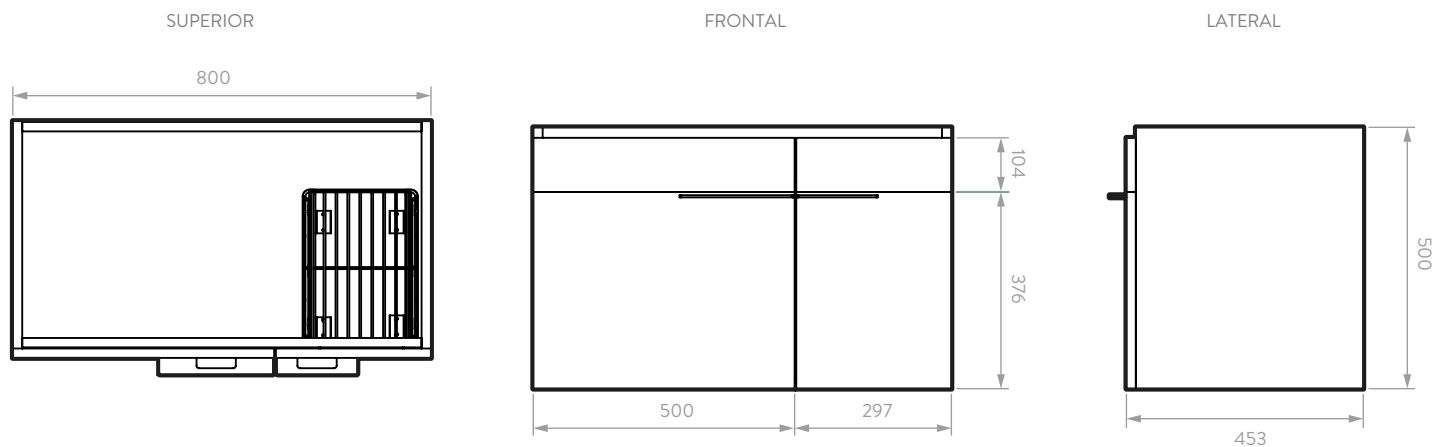
ELIPSE PLUS 80

Mueble de baño 80 cm

PLANO LAVAMANOS ELIPSE 80 CM



PLANO MUEBLE ELIPSE PLUS 80 CM



Unidades: mm

Estas dimensiones son nominales y están sujetas a cambios sin previo aviso.