


Duchas 8 Pulgadas

# DUCHA 8P SOLID

REF: Cromo SD4000001/ Cristal SD4020001

La Ducha 8P Solid, cuenta con diseño de líneas firmes y claras, brindando una solución confiable con superficies definidas y contornos fuertes, dando como resultado un producto robusto, ergonómico y funcional, inspirado en las necesidades del consumidor.

- Permite regular la temperatura del agua por medio de dos manas independientes.
- Grifería de Ducha con ahorro de agua.
- Regadera direccionable que permite mayor alcance y comodidad dando confort en el uso.
- Fácil limpieza: Diseño que evita la acumulación de impurezas.



## RECUBRIMIENTOS (ACABADOS)

Producto para uso doméstico.

Resistente a la corrosión, pelado y decoloración por agua.

Recubrimiento no tóxico.

## CARACTERÍSTICAS GENERALES

- Material: Manijas, regadera y brazo: Plástico - Cuerpo: Metal
- Dimensiones de producto (H x W x L): 310 x 146 x 70 mm
- Peso neto aproximado: 0.91 kg
- Peso bruto aproximado: 1.07 kg

## PRESIÓN DEL SERVICIO

- Presión mínima recomendada: 20 psi
- Presión máxima recomendada: 125 psi

## CAPACIDAD DE FUNCIONAMIENTO

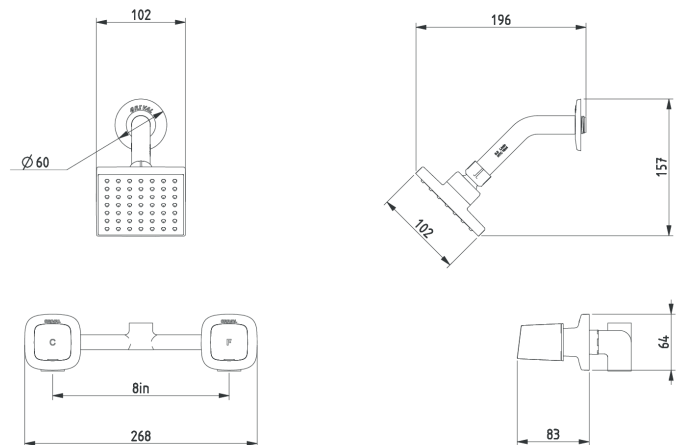
- Temperatura máxima de trabajo: 71 °C
- Temperatura mínima de trabajo: 5 °C
- Vida útil cartucho: 250.000 ciclos
- Vida útil regadera: 10.000 ciclos

PRODUCTO  
COMPATIBLE



Amplia red de técnicos propios y autorizados en todo el país para brindar servicio técnico post-venta - AMPLIO STOCK DE REPUESTOS GENUINOS  
[grival.com](http://grival.com)

## PLANOS TÉCNICOS

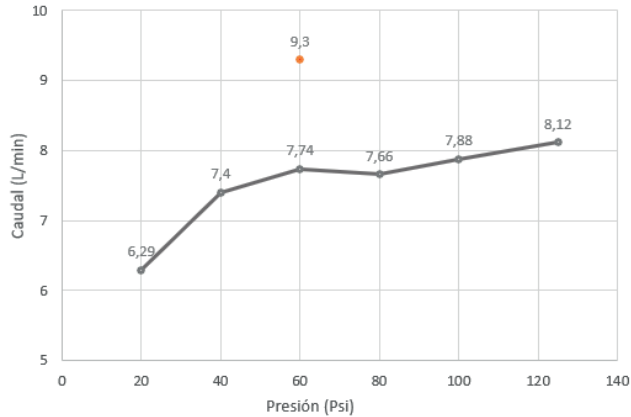


Unidades: mm

Estas dimensiones son nominales y están sujetas a cambio sin previo aviso.

## Certificaciones:

# GRIVAL

**DIAGRAMA DE CAUDAL**

\* Las presiones y caudales indicados pueden variar de acuerdo a la presión.

REQUISITO DE NORMA:  
NTC 1644

Presión (psi)	Caudal (L/min.)	Máx/Mín
80	9.5	Máximo

Presión (psi)	Caudal Prom. (L/min)
20	6.29
40	7.40
60	7.74
80	7.66
100	7.88

\*Estas dimensiones son nominales y están sujetas a cambios sin previo aviso

**REPUESTOS:**

Ref.: 924020001

BRAZO REGADERA GRIVALO13520001

**CUIDADOS Y LIMPIEZA**

Los acabados superficiales son aquellos que le imprimen una apariencia especial y estética a su producto y además le brindan protección. Para prolongar sus cualidades es vital que la limpieza profunda del producto se haga únicamente con agua y jabón suave y que en el secado y el brillo se utilice un paño de algodón limpio; dicha limpieza se recomienda 2 veces a la semana y en zonas costeras a diario por la salinidad del ambiente. Por ningún motivo deben usarse elementos abrasivos, ácidos o disolventes para la limpieza del producto. Los acabados pueden variar su comportamiento en zonas costeras y/o en ambientes corrosivos.

**PRESENTACIÓN COMERCIAL:**

SD4000001 DUCHA 8P CROMO SOLID  
 SD4020001 DUCHA 8P CRISTAL SOLID  
 SD4003331 DUCHA 8P CROMO SOLID PQTE X4  
 SD4023331 DUCHA 8P CRISTAL SOLID PQTE X4  
 SD4030001 MEZCLADOR 8P CRISTAL SOLID (sin regadera)  
 SD4010001 MEZCLADOR 8P CROMO SOLID (sin regadera)